




Муниципальное бюджетное общеобразовательное учреждение
«Многопрофильный лицей им. А.М.Булатова г. Кукмор»
Кукморского муниципального района Республики Татарстан

РАССМОТРЕНА
на заседании МО учителей
музыки, изобразительного
искусства, технологии
Протокол от 29.08.2024г. № 1
Руководитель МО:
 Иванов С.К.

СОГЛАСОВАНА
с заместителем директора
по воспитательной работе:
 Р.Р. Курбанова
29.08.2024г.

УТВЕРЖДЕНА
приказом МБОУ
«Многопрофильный лицей
им. А.М.Булатова
г.Кукмор»
от 29.08.2024г. № 142
Директор лицея:
 Л.С. Камалова



КАЛЕНДАРНО-ТЕМАТИЧЕСКОЕ ПЛАНИРОВАНИЕ
по технологии дизайна
для 5 класса
Иванова Сергея Константиновича
учителя высшей квалификационной категории

ПРИНЯТО

на заседании педагогического
совета Протокол от 28.09.2024 г. № 1

2024-2025 учебный год

№ п/п	Наименование тем	Дата (план.)	Дата (факт.)	Примечание
1	Введение. О дизайне и компьютерной графики. Теоретическая работа №1 о дизайне вопрос-ответ			
2	Практическая работа №1 Знакомство с программой CorelDRAW X4 Окно приветствия Интерфейс CorelDRAW X4			
3	Практическая работа № 2 Рисование объектов Построение линий Построение примитивов Построение форм			
4	Практическая работа № 3 Узлы Виды узлов Операции с узлами			
5	Практическая работа № 4 Контур и заливка Редактирование параметров контура Применение заливок			
6	Практическая работа № 5 Интерактивные эффекты Группа инструментов «InteractiveTool» Создание свечи			
7	Практическая работа № 6 Работа с текстом Простой и художественный текст Текст вписанный в форму Создание штампа			
8	Практическая работа № 7 Кисти и распылители Использование кистей и распылителей Пользовательские заготовки Создание еловой ветки			
9	Практическая работа № 8 Использование эффекта линзы Типы линз			

	Иллюзия стекла			
10	Практическая работа № 9 Реалистичная книга Изменение формы объектов Использование интерактивной заливки Сборка книги			
11	Практическая работа №10 Бокал Создание сложных форм Собираем бокал Создаем блики			
12	Практическая работа №11 Работа с инструментом «BlendingTool» Создание перехода между объектами Свеча с помощью инструмента «BlendingTool»			
13	Практическая работа №12 Стеклообразные объекты Стеклообразный шар Блик на шаре			
14	Практическая работа №13 Трассировка растровых изображений Редактирование растровых рисунков. Трансформация растровых объектов			
15	Практическая работа №14 Импорт и экспорт рисунков Коррекция цвета			
16	Элементы фирменного стиля. Реклама Теоретическая работа №2(секреты графического дизайна и теория фирменного стиля)			
17	Элементы фирменного стиля. Реклама Практическая работа№15 (секреты графического дизайна и теория фирменного стиля)			